

# ちょびっとプログラミング

おしゃべりプログラムをつくらう！

こんにちは！



1. Scratchウェブサイトアクセスする

<https://scratch.mit.edu>

2. 「作る」をクリックする


3. 「拡張機能を追加」をクリックする


4. 「音声合成」を選択する

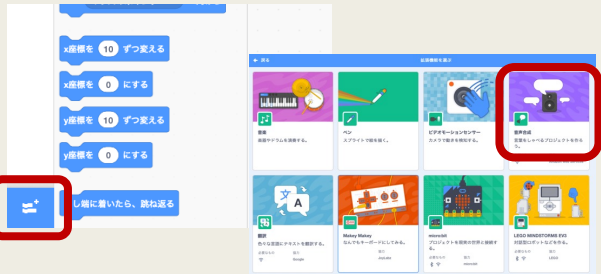
5. 「音声合成」の「〇〇としゃべる」をプログラミングエリアに並べる

6. しゃべらせたい言葉を〇〇に入力する

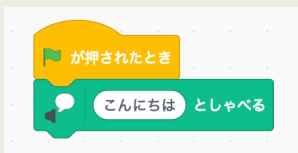
7. 必要な数の「〇〇としゃべる」ブロックをつなげる

8. 「イベント」のなかにある  を先頭につなぐ

9.  を押すと、ネコが入力した内容を音声で話しはじめる



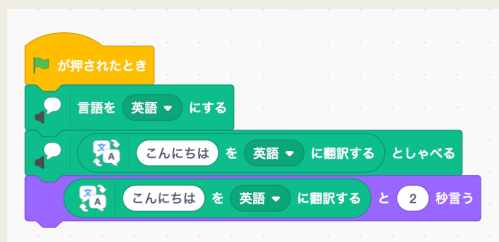
## 【サンプルプログラム】



言語を〇〇にするブロックを使うことで、日本語以外の言語を話すことも可能です



翻訳してしゃべらせることもできます



こんなプログラムも  
いろんな言葉でこんにちは！

プログラム <https://scratch.mit.edu/projects/901289497>

動画 [https://youtu.be/8-JZX8Cz\\_38](https://youtu.be/8-JZX8Cz_38)



chobitto

<https://chobitto.jp>